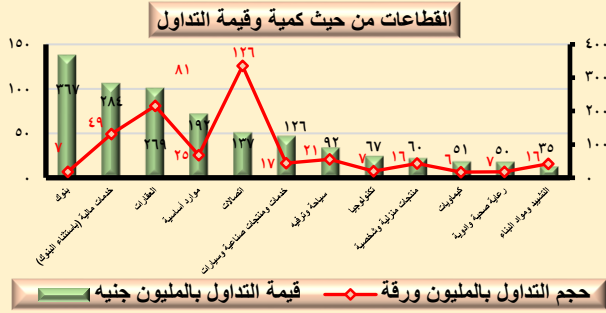
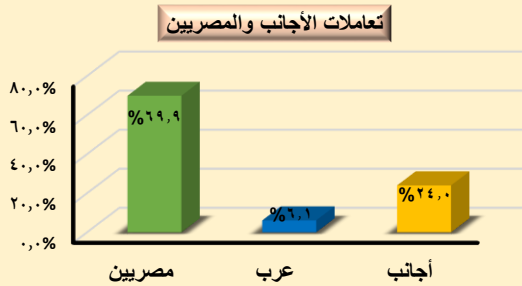


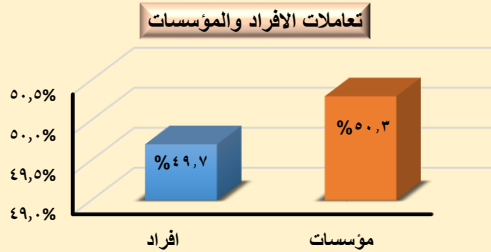
عدد رقم (١١٢) تحليل فني خلال الفترة من ٢٠١٩/٨/١١ حتى ٢٠١٩/٨/١٥



المؤشر بالجنيه	الافتح	الاطلاق	التغير %
EGX 30	١٤١٨٠,٤	١٤٢٩٥,١	٠,٨%
EGX 70	٥٣٠,٩	٥٤٠,٠	١,٧%
EGX 100	١٤٠٤,٢	١٤٢٠,٩	١,٢%
مؤشر النيل	٤٥٠,١	٤٥٩,٢	٢,٠%

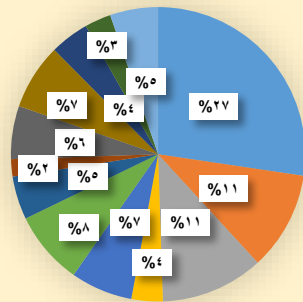
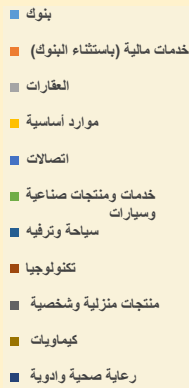


الأسبوع السابق	الأسبوع الحالي	اجماليات السوق
٧٤٦,٢	٧٥٢,٥	رأس المال السوقي "داخل المقصورة" بالمليار جنيه
٢٤٩٥٣,٩	٥٣٨٥,٩	قيمة التداول بالملليون جنيه
٣٣٧١	٤٠٠	كمية التداول بالملليون ورقة
١١١	٥٢	عدد العمليات بالألف عملية
		تداولات المستثمرين
٤٥,٢	١٣,٨	العرب بالملليون جنيه
(ص.شراء)	(ص.بيع)	
٣٥٦,٥	١٨٨,٤	الأجانب بالملليون جنيه
(ص.شراء)	(ص.بيع)	
٢٢٨,٤	٠,٥	المؤسسات (صافي شراء) بالملليون جنيه



السهم	قيمة التداول بالملليون جنيه	سعر الاغلاق بالجنيه
البنك التجاري الدولي	٣٣٧,٧	٧٥,٤٧٠
حديد عز	١٦١,١	١٠,٤٧٠
السويدي اليكتريك	٩٧,٤	١٣,٨٤٠
اوراسكوم للاستثمار القابضة	٨٣,٢	٠,٦٧٣
المجموعة المالية هيرمس القابضة	٨١,٩	١٨,٧٥٠
فوري لتكنولوجيا البنوك والمدفوعات الالكترونية	٦٣,٣	٨,٦٨٠
بالم هيلز للتعمر	٦٢,٥	٢,٣٠٠
القلعة للاستشارات المالية - أسهم عادية	٥٧,١	٢,٥٩٠
المصرية للاتصالات	٥٠,٦	١٤,٠٠٠
مصر الجديدة للإسكان والتعمير	٥٠,٢	٢٤,٨٨٠

رأس المال السوقي موزع على القطاعات



- يصدر هذا العدد بعد توقف دام (٨ أسابيع) وذلك لتطوير شكل ومحتوي هذه المؤشرات بما يعكس التطورات الحالية في سوق البورصة المصرية.
- المصدر: البورصة المصرية